

エントリー確定までの手順

※地区大会は3月1日より、各練習会のご予約は各会場の開催日の1カ月前より予約解禁（詳細日時は「P7練習会の日程」へ）。

（１）お申し込み

申し込みフォームまたは申込用紙（記入データのメール送信、FAX、郵送いずれも可）を使用して、参加の申し込みをします。

原則としてメールの返信があるのは、送信時の自動返信のみです。内容の不備があった場合の確認、質問への回答のみメールをお送りいたします。

※この時点で事務局からご入金のご案内などはお送りいたしません。お申し込みができましたら当要項のお申し込み手順をご覧の上（２）必要書類の送付（３）ご入金を期日までにお済ませ下さい。

（２）必要書類の送付

次の必要書類を送付して下さい。全て画像データをメールにて受取できます（郵送も可）。詳しくはP11～をご覧下さい。

- ②（生涯に一度）エントリーするワンちゃんの全身写真。
- ②（生涯に一度）エントリーするワンちゃんとハンドラーといっしょに写っている写真。 ※2頭エントリー2人ハンドラーの場合、2名2頭が1枚に写っている写真でも可。
- ③（毎年1回）接種後1年以内の狂犬病ワクチン接種証明および任意のワクチン（3種以上）の証明。いずれも獣医師の発行する接種猶予の証明も可。両方が写っている画像を1枚お送りいただけます。

（３）入金

期日までにゆうちょ銀行にご入金下さい。詳細はP12～をご覧下さい。

（４）エントリー完了。説明書をお送りします。

会場ごとに個別の注意点がありますので、届き次第一通り目を通して下さい。

犬と暮らせる床剤カップ
エクストリームチャンピオンシップ2025
開催要項 2/3ver



目次

- P 3 ごあいさつ ～ エクストリームの開催目的
- P 4 2025年度シーズン 重要な変更点
- P 6 地区大会の日程
- P 7 練習会の日程
- P 8 練習会の模擬競技会のルール
- P 9 2025年度追加・変更事項のご案内
- P 10 決勝大会について
- P 11 エントリーのしかた（概要）
- P 12 エントリーのしかた（詳細）
- P 14 会場手続き期日一覧表
- P 15 エクストリーム競技ルールについて

主催：エクストリーム実行委員会 運営：エクストリーム受付事務局

〒553-0007 大阪府大阪市福島区大開3-1-2-727

TEL 06-6461-8410（ドッグライフプランはしもと／平日10:00～17:00）

FAX 06-7635-8183（24時間対応） メール extreme@doglifeplan.jp

犬と暮らせる床剤カップ エクストリームチャンピオンシップ2025 開催要項発表のご挨拶

こんにちは。エクストリーム事務局（ドッグライフプランはしもと）の代表、橋本貴士です。2024年は各種目で値上げを行いました。総エントリー数は2023年の1.2倍となり、ほぼすべての会場でドッグライフプランはしもと引き継ぎ後最多のエントリー数となりました。今年もたくさんの皆様楽しんでいただけますよう尽力いたしますのでどうぞよろしくお願いいたします。

また、長年メインスポンサーとしてご協賛いただいております Eukanuba さまが今年から協賛から外れることになり、今年は「犬と暮らせる床剤」を開発したキノカデザイン株式会社さまがスペシャルスポンサーになってくださいました。それにあたり、今年は「犬と暮らせる床剤カップ」と銘打っての開催となります。犬と暮らせる床剤につきましては最終ページに両面のチラシのデータがございますのでぜひご覧下さい。また、年間スポンサーも随時決定しご紹介してまいります。

改めて、今年一年よろしくお願いいたします。

エクストリームの開催目的

1. 家族である愛犬とドッグスポーツを通して、愛犬の性質や体調などをより深く知っていただき、日々の暮らしが健康で快適になること、また愛犬に合った接し方や指導方法を見つけることで愛犬とのきずなをより深めて頂くことを目的としています。
2. 参加される皆様により良いマナーの模範となって頂くことで、会場管理者や近隣住民の方に対して犬に対する嫌悪感や不安感といったマイナスのイメージを払しょくするとともに、一般の犬の飼い主に対してマナー啓発効果を深めることを目的としています。

開催要項更新履歴

2/3 ・開催要項第一弾公開(2/4にP4のワクチン証明の部分の説明を足しました)

犬と暮らせる床剤カップ エクストリームチャンピオンシップ2025

重要な変更点および確認事項

◎スペシャルスポンサー

- ・「犬と暮らせる床剤」を開発したキノカデザイン株式会社さまが今年の特設スポンサーとして応援をさせていただきます。大会での賞品のご提供は難しいジャンルの協賛社様ですので、メダルや楯の製作費としてご協賛金を出していただきます。犬と暮らせる床剤の詳細は最終ページをご覧ください。

◎練習会のシステムを変更いたします。

- ・総合とハイスピード（以下HS）を別々で受付し、定員を総合100頭、HS80頭と致します。
- ・参加料は以下の通りです。基本料金は昨年と同じですが、大会セット値引きを変更いたします。総合のみ3000円（2500円）、HSのみ2000円（1500円）、両方5000円（4000円）
※（ ）内が翌日の大会にも出場する参加犬の場合の料金です。同種目でなくても適用されます。
- ・予約初日は全てメールフォームでのお申込み（事務局受信順）となります。電話予約は翌日解禁となります。
- ・昨年まで行っていたパート練習を廃止し、以下のように変更いたします。
1周目の通し練習＝総合は入場してから2分の持ち時間で自由に練習。ゴール&場外でもやり直し可。HSは入場してから1分の持ち時間で自由に練習。コースの途中からのスタート、最後の直線だけの練習も可。ただし45秒を過ぎたらスタート台からのスタートはできません。

◎決勝進出の権利の保留について

- ・決勝大会では、一般の観覧の皆様にも、素晴らしい犬とその犬を育てた飼い主さんとして、理想的な関係の見本にとって紹介いたします。そのため地区大会で上位に入ったとしても、一般の飼い主さんの見本としては課題が残ると事務局が判断した場合は決勝の権利を保留し、事務局より条件を提示させて頂きます。その条件をその後の大会でクリアして頂くことで正式な決勝進出の権利を得ることができます。なお最終大会の場合は条件をクリアする機会がありませんので、保留ではなく決勝の進出を得られないこととなります。

＜過去の事例①＞ゴール後にコース内を長時間放浪した。

＜過去の事例②＞口輪を着用しての走行。

◎ワクチン証明について

- ・昨年までは狂犬病予防接種または3種以上の混合ワクチンの接種証明としていましたが、今年から狂犬病予防接種証明（猶予証明も可）および3種以上の混合ワクチンの接種証明（抗体検査証明、獣医師による接種見送り証明も可）となります。

◎確認事項

- ・ハードルの順番：①これまで他よりも10cm高いビッグバーを必ず3台目のハードルとして設置してきましたが、そういったルールはありませんので、今年からは3つのハードルのうち1番目、2番目にビッグバーを設置することがございます。②ハードルの色の順番も赤・緑・青の順番に設置してきましたが、その順になるとは限りません。③ビッグバーは青で固定します。
- ・リングの色も、これまで赤・緑・青の順にしておりましたが、ルールでそういった決まりではありませんので、今年からは色の順はランダムとなります。
- ・スタート台の一時静止について容認していたことを一部厳格化します。スピードに関係なくスタート台の後方の地面から台に乗り一時停止せず駆け抜けるスタートは失格となりますが、台の上から走り始め、ゲートをくぐる前に台の横に下りたとき、すぐ台に戻って一時停止せずスタートしてしまった場合は失格とさせていただきます。一度でも台の下に降りたらどこから降りたかに関係なく台の上での静止をやり直して頂きます。
- ・障害タッチは故意かどうかに関係なく確実に触れている場合は機材タッチの加算ポイントが付きます。手だけでなく膝なども含まれます。ただし、フラッグのバーを立てている金属部分の台やマウンテンの補助台は除きます。また参加犬が弾いたバーがハンドラーに当たるなど、機材がハンドラーに当たりに行った場合はノーペナルティとなります。

- ◎体高計測について 本年度は、昨年未参加の参加犬および昨年計測時点で3歳未満のワンちゃんのみが計測となります。昨年計測時点で3歳以上だった参加犬の再計測は行いませんので、ご了承下さいませ。

◎マイゼッケンご購入のお願い

今年もマイゼッケンの作成を行います。今年の作成は前期に1回、後期に1回とさせていただきます。締め切りは、前期が3月4日（火）、後期が9月9日（火）となります。



マイゼッケンの詳細

- これまでの参加犬すべてに生涯のエクストリームマイナンバー（EXマイナンバー）を設定します。
- EXマイナンバーは事務所で管理している帳簿の順で1001から自動で決定いたしますので、選ぶこと、交換することはできません。
- 右上見本の通り、ゼッケンに、EXマイナンバーと、愛犬名をプリントして作成いたします。
- マイゼッケンをご購入の皆様は、ゼッケンの返却は不要となります。
- 引退した参加犬はもちろん、他界した参加犬も作成可能です。最後のご参加が前運営の「WANWANパーティクラブ」の時、ドッグライフプランはしもとにデータのない参加犬は新たに無料登録して作成できます。
- 希望しない方はこれまで通り事務局で用意するゼッケンを使用いたします。
- 大会当日マイゼッケンをお忘れの方にはお忘れの方用のゼッケンを用意いたします。
- マイゼッケン制度の制定により、地区大会・決勝大会においてはゼッケン番号でクラスを分けがなくなります。
- マイゼッケンは大会のみの使用とし、体験会や練習会は一律事務局で用意するゼッケンを使用します（体験会や練習会は、ゼッケン番号でクラス分けを行います）。



マイゼッケンのお申し込みについて

- 1着1320円（税込）
 - 製作期間の関係で地区大会のエントリー期日とは別にマイゼッケンお申し込みの期日を設けます。
 - 前期または後期で受け取り希望のQRコードを読み取り「お名前」「愛犬名」「電話番号」を入力、送信して下さい。期日にご注意下さい。
- ※読み取るQRコードの間違いにお気を付け下さい。
※ゼッケンに入るのは「愛犬名」「ゼッケン番号」のみです。
- 受注生産のため各期日を過ぎますと製作のキャンセルはできません。
 - ご入金各期日後でも結構です。練習会・地区大会と合わせてのご入金も可能です。
 - お渡しは大会会場となり、原則として郵送・宅配は行っておりませんが、大会をキャンセルするなど受け取れなかった場合などは送料を負担して頂くことでお送りいたします。

	
前期制作 3/4 締め切り	後期制作 10/9 締め切り

犬と暮らせる床剤カップ エクストリームチャンピオンシップ2025
地区大会日程（参加制限なし）

日程

4月6日（日）開幕大会（静岡県富士宮市「朝霧アリーナ」）
※テント泊車中泊可

5月18日（日）関西地区大会（大阪府貝塚市「貝塚市ドローンクリケットフィールド」）
※テント泊車中泊不可

6月15日（日）信越北陸地区大会（新潟県南魚沼市「しゃくなげ湖わらびのオートキャンプ場」）
※テント泊車中泊可（有料）

10月12日（日）東北地区大会（福島県会津美里町「せせらぎ公園」）

10月19日（日）東北地区大会予備日（福島県会津美里町「せせらぎ公園」）

※10/19は10/12に台風が来たときの予備日。10/12に開催した場合なくなります。

※テント泊車中泊可

11月8日9日（土日）最終大会（静岡県浜松市「浜名湖ガーデンパーク」）

※練習会は行わず、土曜日がミニチュア、日曜日がミディアム及びオープンとなります。

※アニマルピックフェスタ2025の中での開催）

※テント泊車中泊不可

（決定）全国決勝大会 12月6日（土）ミニチュア 7日（日）ミディアム+オープン

※会場発表前

※開催当日の受付時間はエントリー完了後にお送りする説明書に記載いたします。

☆地区大会は参加する種目ごとにそれぞれ参加料が必要です。

総合（一般・シニアクラス）・・・ 各（1頭につき） 6,000円

総合（特別ルール）・・・・・・・・・・ 各（ 〃 ） 5,000円

ハイスピード・・・・・・・・・・・・・・ 各（ 〃 ） 5,000円

※決勝大会登録料・・・・・・・・・・・・ 各（1頭1種目につき） 地区大会と同じ

☆ 参加手続きの受付は3月3日（月）開始となります。当書類を最後までご覧の上、ご参加希望の大会がございましたらそれぞれの手続き期日内にお手続き下さい。

☆ 大きなエントリーの流れは当書類の1ページ目をご覧下さい。

☆ 地区大会におきましては、各大会ともにメダル、表彰状、副賞、特別賞、参加賞をご用意いたします。

犬と暮らせる床剤カップ エクストリームチャンピオンシップ2025
練習会 日程 (全て総合100頭、HS80頭)

※各練習会のご予約開始日より前にお送りいただいたFAXやメールは無効となります。ご参加ご希望の皆様は、必ず各会場の「ご予約開始日時」以降にお申し込み下さい。

日程

(決定) 4月5日(土) 開幕大会会場 (静岡県富士宮市「朝霧アリーナ」)

ご予約開始日時:(メールフォーム) 3月5日(水) 10:00 (電話) 翌日 10:00~

(決定) 5月17日(土) 関西地区大会会場 (大阪府貝塚市「ドローン・クリケットフィールド」)

ご予約開始日時:(メールフォーム) 4月16日(水) 10:00 (電話) 翌日 10:00~

(予定) 6月14日(土) 信越北陸地区大会会場 (新潟県南魚沼市「しゃくなげ湖わらびのキャンプ場」)

ご予約開始日時:(メールフォーム) 5月14日(水) 10:00 (電話) 翌日 10:00~

(決定) 10月11日(土) 東北地区大会会場 (福島県会津美里町「せせらぎ公園」)

10月18日(土) ※本来の予定日に台風が来たときのための予備日。

ご予約開始日時:(メールフォーム) 9月10日(水) 10:00 (電話) 翌日 10:00~

※最終大会会場では練習会を開催いたしません。

※開催当日の受付時間は、全ての会場で午前7時を予定しています。

<練習会とは>

全地区大会の前日に、本戦機材を用いた練習会。本戦用機材に触れたいという方や、翌日の大会に出る方の調整、愛犬との障害物競走を体験するだけの目的も大歓迎です。

なお、翌日の地区大会のコースは、練習会とは異なります。ハイスピードも角度などを変更します。

<内容/今年からパート練習がなくなります>

・講習会

→本コースとは別に体験機材を用意し、講習を行います。全く初めての方も大歓迎!

・1周目の通し練習

→総合は持ち時間2分で、フィールドに入ってから2分間、ゴールをしても場外に出ても練習の続行が可能です。スタートからではなくコース途中から練習することも可能です。

→ハイスピードは持ち時間1分で総合と同様に1分以内でしたら何度でもどこからでも練習可能ですが、45秒を過ぎたらスタート台からのスタートはできません

・模擬タイムトライアル

→リード付きでもチャレンジできるタイムトライアル。模擬タイムトライアルのルールは次のページに記載いたします。記録は張り出しますが、表彰は行いません。

<参加料>

・地区大会に出場しない参加犬

総合のみ 3000 円、HS のみ 2000 円、両方 5000 円

・地区大会に出場する参加犬 (種目は問いません。練習会の各種目 500 円値引きになります)

総合のみ 2500 円、HS のみ 1500 円、両方 4000 円

模擬競技会ルール

模擬競技会ではなるべく多くの方に完走して頂くために、通常ルールでは失格になる行為の一部を以下の通り失格にせずペナルティポイントで対応しております。以下、模擬競技会ルールをまとめてありますのでご覧ください。

行為	通常ルール	模擬競技会ルール
リードの着用・手に物を持つ	失格	ペナルティなし
愛犬に故意に触れる	失格	ペナルティなし
フィールド内におもちゃを置く	失格	ペナルティなし
フィールド内にフードやおやつを置く。	失格	失格
スタート台にハンドラーが足を乗せた状態でスタートを切る。	失格	ペナルティなし
スタート台で静止せずスタートまたは逆走	失格	30ポイント加算
障害物にハンドラーの体の一部が触れる	20ポイント加算	ペナルティ無し
障害物のパス	ゴールした時点で失格	1回につき 30ポイント加算
複数人でのチャレンジ	失格	30ポイント加算
ハードルをすべて、ミニ 20cm、ミディアム 30cm、オープン 60cm に（スタート前申告）	シニアクラス 6ポイント加算	6ポイント加算
ハードルをすべて上記よりも低く設定（スタート前申告）	特別ルールのみ可 （全20cmで固定）	30ポイント加算
ハードルのバーを落とす	3ポイント加算	
ゴールを逆走する	5ポイント加算	
参加犬が障害物を倒す	10ポイント加算	
参加犬が排せつをする	30ポイント加算	

失格事項—以下の事項につきましては失格となります。

- 【場外】 テープで区切られた競技フィールド外に愛犬が出てしまったとき。
- 【タイムオーバー】 制限時間内にゴールできなかった場合
- 【ゴール後の放浪】 ゴール後飼い主の元に戻らず放浪した場合
- 【スタート不能】 スタートができない場合。
- 【反・動物愛護精神】 動物愛護精神に著しくかける行為が認められたとき

犬と暮らせる床剤カップ エクストリームチャンピオンシップ2025

追加・変更事項・再確認事項のご案内

◎**クラスチェンジ参加** 体高の高いクラスにエントリーする「クラスチェンジ参加」が可能です。ただし、同一大会に同一犬が参加できるのは総合1回、ハイスピード1回が上限となり、例えばミニチュア総合とミディアム総合の両方にエントリーすることはできません。決勝進出の権利もいずれか1クラスのみとなります。なおハンデ等はありません。

◎**愛犬が失敗した時の厳しすぎる対応について** ワンちゃんのしつけにおいて、噛む、吠える、拾い食いなどの「禁止」すべき行為は叱ってしつける場合もあるかと思いますが、おいでと呼んでも来ない、フラッグを失敗するなどの、「できないこと」に対しては叱らずに練習することをお勧めしております。特に、必要以上に強くチョークをかけたり首根っこをつかんで振り回したりするなど目に余る叱り方もごくまれに見かけますが、こちらは「愛犬との絆をより深める」というエクストリームの開催目的に反してしまいます。運営から注意をさせて頂く場合はもちろん、失格になることもありますのでご了承下さい。物を投げつける行為も同様です。

◎**機材撤収のお手伝いのお願い** 大会終了後の機材の撤収のお手伝いをお願いしておりますが、今年もお願いできれば幸いです。もちろん、あくまで任意で、体力、お時間に余裕のある方をお願いできればと思います。決して無理はなさないように、またお手伝いをされない方が批判されることのないようお願い致します。

◎**外周ネットとテントの間隔** フィールドを囲む外周ネットからテントの前面は1～1.5m空けて頂きますようお願いいたします。

◎**決勝登録時のデータ** 今年も二つ名は継続いたします。二つ名は昨年からの変更も可能です。総合とハイスピードで分けることはできません。二つ名とはその愛犬を示す「異名」のことです。呼び名ではありません。(例) 音楽の父・バッハ/甲斐の虎・武田信玄
なお、車両番号と二つ名は例年は権利を獲得した会場でお伺いしておりましたが、今年度からは後日対応とさせていただきます。

◎**設営日の場所取りについて** 2023年度から実施しております設営日の場所取り方法を継続いたします。対象は事前にお送りする説明書に記載されている抽選開始時間にその場にいる設営日翌日の参加者です。抽選に参加できるのは1家族1名まで。お送りする説明書の封筒を抽選参加券として対応します。練習会当日の朝、その日に参加しない場所取りは撤去いたします。詳細は各大会の説明書に記載いたします。

以下は、重要な変更点として4～5Pに記載しております。

◎**スペシャルスポンサー**

◎**決勝進出の権利の保留について**

◎**確認事項** ハードルの順番

◎**確認事項** スタート台の一時静止について

◎**体高計測について**

◎**練習会のシステムを変更いたします。**

◎**ワクチン証明について**

◎**確認事項** リングの順番

◎**確認事項** 機材タッチについて

◎**マイゼッケンについて**

決勝大会について

日程：12月6日（土）7日（日） 会場：東京都内。

7日（土）がミニチュア、8日（日）がミディアムとオープンになります。昨年と曜日が逆になります。
会場名は、会場側からのOKが出るまでは発表できませんことをご了承下さい。

◎決勝大会への出場について

決勝大会に出場する権利を得る方法は次のいずれかです。

（１）各地区大会に設定される決勝枠に入賞すること。

各地区大会の決勝進出枠は総合、ハイスピードともに、ミニチュア6頭、ミディアム3頭、オープン6頭とします。ただし、エントリー数の比率に大きな誤差がある場合は追加枠を設ける場合があります。最終的な枠数は大会当日の朝に発表いたします。

2回目以降の地区大会においては、すでに決勝への権利を持っているペアを除いた上位のペアが決勝進出の権利を得ることができます。

（２）各地区大会にて得られるポイントの合計で上位に入ること。

各地区大会で、種目ごとに上位から、出場ポイントが割り振られていきます。全ての地区大会終了後、各種目のポイントの合計上位が決勝に出場することができます。こちらの枠数も総合、ハイスピードともに、ミニチュア6頭、ミディアム3頭、オープン6頭とします。ただし、エントリー数の比率に大きな誤差がある場合は追加枠を設ける場合があります。ポイントは、決勝の権利を得られる順位の次点から順に加算され、最大30ポイントで、順位が下がるごとに1ポイントずつ少なくなっていきます。記録が残れば最低でも1ポイント獲得となります。なお、各地区大会終了後翌日以降に、決勝進出のキャンセルが出た場合、同大会の次点のペアに決勝進出の権利が移りますが、以下のペアのポイントはスライドせずそのままとなります。

（３）全地区大会終了後に発表される主催者特別招待枠に選ばれること。

本選で完走履歴のあるペアの中からエクストリーム精神を伝えて頂くためのペアを選出します。各種目0～2組を予定しています。各地区大会での特別賞のことではありません。決勝登録料も不要です。

☆ 上位入賞しても決勝への進出が保留となる場合があります。

決勝大会では、一般の観覧の皆様にも、素晴らしい犬とその犬を育てた飼い主さんとして、理想的な関係の見本にとって紹介いたします。そのため地区大会で上位に入ったとしても、一般の飼い主さんの見本としては課題が残ると事務局が判断した場合は決勝の権利を保留し、事務局より条件を提示させていただきます。その条件をその後の大会でクリアして頂くことで正式な決勝進出の権利を得ることができます。なお最終大会の場合は条件をクリアする機会がありませんので、保留ではなく決勝の進出を得られないこととなります。

＜過去の事例①＞ゴール後にコース内を長時間放浪した。

＜過去の事例②＞口輪を着用しての走行。

☆ 辞退があった場合

権利獲得ペアが決勝出場を辞退した場合、そのペアが権利を獲得した大会の次点のペアに権利が移ることとします。決勝大会開催日の2週間を切った場合は、選手名鑑などが間に合いませんので権利の移動は行わず空席となります。

エントリーのしかた（概要）

★1歳未満のワンちゃんのご参加について

エクストリームでは原則として年齢制限は設けておりませんが、幼犬期からの激しいジャンプ、昇り降り、高速のフラッグはお勧めできません。ハイスピードに関してはさほど負担が無いかと思いますが、総合部門では最低でも1歳になるまでは激しい練習は避け、本番では特別ルールでの参加やパスなどを上手に活用し、雰囲気慣れさせる練習程度に留めていただければと思います。

1. 当書類およびルールブックをよくお読み下さい。ルールブックはホームページ内「ルール」のページに明記されております。また、ダウンロードできるようにもなっております。
2. 初参加のペアは次の①～④をご準備下さい。過去にご参加のペアで、前運営のデータを使用してよい方は①～③をご準備下さい。

書類	詳細説明	提出方法
①参加料	詳細説明①	ゆうちょ銀行へ振込
②記入済参加申込書 又はメールフォーム送信	詳細説明②	郵送・メール添付（ワード・PDF・画像）・FAX／メールフォームにて直接送信可。
③ワクチン証明のコピー	詳細説明③	郵送・メール（PDF・画像）・FAX
④写真2種	詳細説明④	郵送・メール（画像データ）

3. すべての手続きが完了しましたら、参加説明書、参加票、会場までの地図などの必要書類を送付いたします。参加希望大会の手続き期日をお守り頂きますようお願い申し上げます。なお、発送開始は各地区大会の開催日より3週間前からとなりますのでご了承下さい。届きましたら中身の確認をして頂き、間違いや変更がありましたらすぐにご連絡下さい。

- ※ キャンセルについて・・・手続き完了後の申込者の諸事情によるキャンセルに関して。
 - ◆開催前日の18時まで → お振込みいただきました参加料から諸費手数料（1,000円）を差し引いた金額をお振込みまたは会場で現金にてお返しいたします。または、年内のほかの大会へのスライドができます。その場合手数料は発生いたしません。
 - ◆開催前日の18時以降 → 参加料の返金、大会変更、ともにできません。
 - ◆練習会+地区大会割引の取り扱い → 練習会+地区大会割引をご利用の参加犬で、練習会または地区大会のいずれかをキャンセルされた場合、値引きが無効となり、手数料および値引き額（各1,000円）を合わせた2,000円を引いた額の返金となります。

- ※ 過入金の扱いについて・・・計算間違いなどで過入金の場合も1000円を引いた額の返金または後の大会へのスライドができます。

- ※ ミニチュア部門、ミディアム部門に参加の場合、体高が規定内でなくてはなりません。原則として今年ミニチュア部門、ミディアム部門にエントリーの参加犬は体高計測が必要です。体高計測時に3歳以上の場合はその体高が来年以降も有効となりますが、3歳未満の場合は、年内のみ有効となります。その時点で規定サイズを越えた場合、規定に合うクラスへの変更となります。参考記録にはなりますが、ハードルをミニチュアサイズにしてタイムトライアルに参加することはできます。

練習会について

1. 各会場限定数が設定されておりますので、P7の予約開始日時をご確認の上ご参加の権利を確保して下さい。
 2. その他、上記「2. ①②③④」が必要となります。手続きの手順は地区大会と同じです。
- ※ 練習会の受付開始前でも地区大会の申し込みはお受けできます。

エントリーのしかた（詳細）

①参加料

- ◇ ゆうちょ銀行の窓口を設置されている払込取扱票に、住所、参加者名、電話番号、参加日（申し込み会場の日付）、各種目の参加頭数、参加料、値引きの合計金額を記入し、申し込み会場の手続き締め切り日までにお振込み下さい。振込先などにつきましては、次項の払込取扱票見本をご覧ください。なお、ゆうちょ銀行に口座をお持ちの方は、ゆうちょ銀行のATMにてドッグライフプランはしもとの口座に口座間送金されますと、手数料は不要です。ただしお振込みの際に通帳かキャッシュカードが必要になりますので、ご注意ください。
- ◇ 記入済みの払い込み票でATMから現金でのお振込みも可能ですが、手数料がかかります。
- ◇ 口座間送金（インターネット含む）される方で、口座名義人が参加者と異なる場合は、事前にお電話かメールにてご連絡下さい。

他の金融機関（ゆうちょ銀行以外）からお振込み頂く場合は、下記口座となります。
 他金融機関用口座 ゆうちょ銀行（店番099・店名0九九店）当座0236884
 受取人名 ドッグライフプランハシモト

The image shows two examples of Japanese bank payment forms. The left form is a '払込取扱票' (Payment Slip) for 'ドッグライフプランはしもと' (Dog Life Plan Hashimoto). It includes fields for account numbers (009208 and 236884), a list of charges (総合一般シニア 6000円, 総合特別 5000円, ハイスピード 5000円, 練習会 5000円, セット値引き -1000円), and a total amount of 6000円. The right form is a '振替払込請求書兼受領証' (Remittance Request Form and Receipt) for the same amount. Both forms have handwritten entries and red circles highlighting specific fields like account numbers and amounts. Vertical text on the sides of the forms provides instructions on how to use them.

②参加申込（参加申込書を使用する場合）

【送信方法】 PDFの場合はプリントアウトして記入し「FAX」「スキャンしてメールに添付」「写メの画像をメールに添付」などの方法で送信して下さい。ワードの場合は、PDFの方法に加え、直接入力してメールに添付して頂くこともできます。

- ◇ 参加申込書をダウンロードして下さい。
- ◇ 必要事項をすべてご記入（入力）いただき、参加希望会場の手続き期日（P12の手続き期日確認票参照）までにご返送下さい。
- ◇ 氏名欄には必ず参加者（ハンドラー）のお名前を記入して下さい。種目によって参加者（ハンドラー）が異なる場合は、参加者②の欄に記入し、それぞれの方がハンドラーとなる種目に印を付けて下さい（ハンドラーは参加犬と同居する家族に限られます）。

- ◇ 参加犬の名前は通常呼んでいる名前ですが、原則申込書に入力（記入）された文字で今年度は登録されます。途中変更はできませんので、予めご了承下さい。
- ◇ 参加希望会場、参加希望種目は複数選べますが、参加料はそれぞれ必要になります。同じ会場で同じ参加犬がペア写真の登録があれば種目によってハンドラーを変えることができますが、ハンドラーを変えても同じ大会で同じ犬が同じ種目に複数回参加することはできません。

②参加申込（メールフォームの場合）

- ◇ 必要事項をすべてご入力いただき、参加希望会場の手続き期日（P 1 3の手続き期日確認票参照）までに送信して下さい。2025年から同じフォームから画像を送れるようになりました。その他の注意事項は参加申込書を使用する場合と同じです。

③狂犬病予防注射および3種以上の混合ワクチン接種証明のコピー（全参加犬）

【送信方法】FAX、スキャンしてメール添付、写メ画像をメール添付、メールフォーム。

- ◇ 原則として、以下の（a）（b）双方を満たしている狂犬病予防接種証明および3種以上の感染症の予防接種証明のコピーに限ります。
 - （a）接種証明書は所有者であることの証明として使用しますので、参加者もしくはその家族の名前・住所（書類の送付先と一致）・参加犬名が必ず記載されていること。
 - （b）原則として証明書に記載の接種年月日が1年以内であること。または証明書に記載されている次回接種日が事務局到着日より後であること。
- ◇ 接種証明書が手帳になっている場合は、上記（a）が記載された頁と、上記（b）にある期間に接種したときのシールが貼られている頁両方をコピーして下さい。
- ◇ 証明書に記載の住所・氏名などの文字が複写式になっている場合、モノクロコピーでは写らないものがあります。この場合はデジタルカメラなどで撮影し後記アドレスまでデータをお送り下さい。
- ◇ 紛失などの場合は病院で再発行していただいて下さい。
 - （特例1）接種してから手続きまでの間に転居や婚姻などの諸事情で証明書に記載の住所、苗字が違う場合でも、上記（b）が満たされていれば受付できます。
 - （特例2）初参加の場合のみ、所有者がブリーダー名など、前所有者になっている場合でも上記（b）が満たされていれば受付できます。
- ◇ 特例1、2でエントリーした犬が決勝の進出権を得た場合、こちらが定める日までに上記（a）（b）を満たすペット保険証や獣医の証明書などいずれかを提出していただき、同居の確認をさせて頂く場合がございますので、ご了承下さい。
- ◇ 諸事情でワクチンが打てない犬の場合、獣医師から発行された証明をご用意下さい。

④写真2枚（初参加ペア・初参加犬のみ）

【送信方法】スキャンしてメール添付、写メ画像をメール添付、メールフォーム。

写真1＝参加者（ハンドラー）と犬と一緒に写っているもの（鮮明で参加者の顔が分かる）。

写真2＝参加犬のみで全身が写っているもの（正面でも横向きでも可）

- ◇ プリントサイズは9cm×13cm以内（データの場合は鮮明であればサイズは不問）で、縦使い横使いどちらでも可です。写真はお返しできませんのでご了承下さい。
 - 【送信方法】スキャンしてメールに添付、写メの画像をメールに添付、画像用メールフォームを利用。など。
- ◇ それぞれの写真の裏面に、参加者氏名、参加犬の名前を書いておいて下さい。データの場合はファイル名を参加者氏名、参加犬の名前にして下さい。
- ◇ 写真1において、同じ参加犬で、種目や大会によって参加者（ハンドラー）が変わる可能性がある場合は、それぞれのペア写真が必要です。なお、1枚の写真に参加犬と参加者（ハンドラー）複数名が写っている写真でも構いません。

2025年度地区大会「会場手続き期日」一覧表

◎ 現在決定している練習会・地区大会の手続き期日は下記の日付です。

大会開催日 練習会はその前日	会場	手続き期日
4月6日(日)	開幕大会 静岡県富士宮市「朝霧アリーナ」	3/4(火) マイゼッケン締切 3/5(水) 練習会予約開始 3/27(木) 全締め切り
5月18日(日)	関西地区大会 大阪府貝塚市「貝塚市ドローンクリケットフィールド」	3/4(火) マイゼッケン締切 4/16(水) 練習会予約開始 5/8(木) 全締め切り
6月15日(日)	信越北陸地区大会 新潟県南魚沼市「しゃくなげ湖オートキャンプ場」	3/4(火) マイゼッケン締切 5/14(水) 練習会予約開始 6/5(木) 全締め切り
10月12日(日) 台風などで延期時の予備日=19日(日)	東北地区大会 福島県会津美里町「せせらぎ公園」	9/9(火) マイゼッケン締切 9/10(水) 練習会予約開始 10/2(木) 全締め切り
11月 8日(土) ミニチュア 9日(日) ミディアム オープン	最終大会 静岡県浜松市 「浜名湖ガーデンパーク」 アニマルピックフェスタ2025 内の催事として	9/9(火) マイゼッケン締切 練習会は行いません。 10/30(木) 全締め切り

- ◇ P11～「地区大会参加方法」をお読みいただき、手続き（参加申込書類の送付および参加料の入金）して下さい。
- ※ 上記にあります手続き期日を過ぎますと原則ご参加いただけませんのでお気を付け下さい。
- ◇ 今年度二回目以降の参加手続きにつきましては、参加ペア、種目などに変更が無ければ、参加料のお振込みと、参加申込書の提出またはメールフォームの送信のみで手続き完了となります。初回にご提出いただいた証明書のコピー・お写真は全会場で共用いたしますので、今年度二回目以降はお送りいただかなくても結構です。
- ◇ 手続きが完了しましたら、参加票・スケジュール・地図などをお送りいたします。
ただし発送開始は早くても、各地区大会の開催日より3週間前からとなりますので、ご了承下さい。
- ※ キャンセルやお申込みの内容から変更になる場合（参加者、種目の変更・参加犬、種目の追加など）は電話かメールにてお早めにご連絡下さい。
- ※ マイゼッケンの締め切りは「お申し込みメールの送信」のみを差します。ご入金はこの締め切り後でも結構です。練習会や地区大会のご入金と合わせていただけます。

☆総合・ハイスピード共通

- ① スタートからゴールまではノーリードで行われます。
- ② 機材にはフラッグのポールを立てるための金属板およびマウンテンの人間用補助台部分を除き、人が触ることはできません。
- ③ 機材は決められた方向から通過した場合のみ通過とみなし、逆方向からでは通過とはみなされません。その場合は失格とはならず、時間内でしたら何度でもやり直しができます。
- ④ スタートからゴールまでは参加者（ハンドラー）は手に何も持つことができません。
- ⑤ スタート台の上に参加犬の四肢が乗り、いったん静止した状態からのスタートとなります。スタート台後方の下地からスタート台に乗り静止なくそのままスタートした場合、スピードに関係なく失格となります。スタートを切るまでは犬に触ることができます。なおハンドラーはスタート台に乗ることはできますが、スタートを切るときは台から降りていなくてはなりません。

☆総合種目

- ① フラッグは正確にクリアできなかった場合、最初の1本目からのやり直しとなります。最初と最後のバーを結んだ直線状に、参加者の体の一部が交差した場合も、最初の1本目からのやり直しとなります。最初は、右から入っても左から入っても構いません。

☆加算ポイント・・・以下の場合、ゴールタイムにポイントが加算されます（1P=1秒）。

- ・ 全競技共通
競技中の排せつ行為=30P/参加者（ハンドラー）が機材に触れる=20P
/参加犬が機材を倒す=10P/ゴールの逆走=5P
- ・ 総合のみ：ハードルのバーを落下させた場合 = 3P
※参加犬がハードルの柱に当たりバーが落ちた場合、柱と柱の間を通過するまではそのハードルをクリアしたことにはなりません。そのままゴールすると失格になってしまいます。
※参加犬がバーの下をくぐった場合、「バーを落とし、通過した」ものとみなします。
- ・ オープンハイスピードのみ：差し込みのパネルを3枚以上、参加犬の接触により落下させた場合、ゴールタイムに1P加算されます。落下とはパネルが一部でも地面に接触している状態を指します。またハイスピードの差し込みパネルの素材は昨年までと同じです。

☆失格について

- ① 総合・ハイスピード共通
当日発表される制限時間内にゴールできなかった場合。 ・ 競技中、参加犬がフィールド内から場外に出てしまった場合。 ・ 主催者および審判に従わなかった場合 ・ スタート台で静止することなくスタートを切った場合（逆走含む）。 ・ 競技中、参加者（ハンドラー）が故意に愛犬に触れた場合。犬から当たってきた場合はこれに該当しませんが、その際押し返すなどの行為が見られた場合失格となります。 ・ 障害機材をすべてクリアせずにゴールしてしまった場合。 ・ スタートからゴールまでの間に、手に物を持ってしまった場合（排せつの処理のため袋を出した、ゴールを切る前にボール等を手に取って投げた。落ちそうな帽子を持ってしまった。外したマスクを持ったまま走った。等）。 ・ スタートからゴールまでの間に、参加犬および参加者（ハンドラー）以外の方がフィールド内（注1）に侵入した場合。 ・ スタート前、フィールド内におもちゃやおやつなどを置いた場合。 ・ スタート前、ゴール後に長時間フィールド内外を放浪し捕まらなかった場合。 ・ スタートができない場合
- ※ フィールド=外周に張られたネットおよび、実況テント正面の左右の延長線の内側。
- ② その他の失格事項
他の参加犬の走行中にフィールドに入り、走行の妨害をしたと認められた場合。 ・ ルール、機材、進行、運営、その他主催者決定事項についてクレームを付けた場合。また、判定、成績、順位についてクレームを付けた場合。 ・ 参加登録手続きに虚偽の申請があった場合。 ・ 他の参加者への誹謗中傷などスポーツマンシップに欠ける行為が見られた場合。 ・ 動物愛護精神に欠ける行為が見られた場合。 ・ 競技中競技以外に関わらず、他の犬や人への攻撃による咬傷行為が見られた場合。

新開発

本当に「犬と暮らせる床剤」

犬の滑り係数

驚異の **0.676** 超え

☆ つやありタイプ ☆

人と犬が安心して暮らせる
防滑・防水・防傷・防汚
コーティング

最長25年の長耐用

犬と暮らせる床剤 9つのメリット

1 滑りにくい!




2 汚れから守る!



3 GFにも塗れる!



4 傷から守る!



5 無害・無臭!




6 屋外にも強い!



7 水をはじく!



8 長期間持続!



9 DIYができる!



※現在は施工込みの販売になります。



お問い合わせ

キノカデザイン株式会社 0120-938-948



※AI対応となり、折り返しお電話させていただきます。

愛犬の関節トラブルの約73%は滑りやすい床の上で起こっています

STOP 犬の滑りを防止するには STOP

C.S.R・D'値
0.676が必要

※東京工業大学 横山裕研究室による調査

犬の滑り係数『滑りにくさ 1.0>0.0』

クラウドファンディング
Makuake
マクアケ

開始40分
達成

JIS規格にある
C.S.R値では1.12を計測

本当に

「犬と暮らせる床剤」は

なんと! C.S.R・D'値

0.683

走り出し(飛び出し)において
99.9%の小型犬が支障なく動作できる数値です。

※防滑適正推進協会 試験結果

一般社団法人 防滑適正推進協会 BPPA
SAKIGAKE CO., LTD. 4-1-5 KITAHACHI, SHIBUYE-KU, TOKYO 151-8501 JAPAN <http://www.bpppa.or.jp>

発行番号 02451655

テナクデザイン株式会社 御中

C.S.R・D'試験結果報告書

試験名称 本館に「犬と暮らせる床剤」
測定日 令和6年5月29日
室温・湿度 24℃・48%
試験片名 フローリング
寸法 300×300
品名(書) 複合フローリング
試験方法 ペットの安全性からみた床のすべりの評価方法(その1)
すべり片 犬の足跡(乾燥した足跡)に黒鉛粉をのせたもの
試験面 試験片の表面
測定方向 真に平行
測定事項 滑り係数

試験片の表裏状態	試験片No.	C.S.R値	備考
清掃・乾燥状態	1	0.683	
水濡れ状態 (水濡れ400g/㎡程度で 押し付け)	1	0.589	

この試験結果は、上記の試験条件で行った試験結果であり、製品自体の品質保証の範囲外となります。また、試験結果の報告(写真)によっては、実際の使用状況と異なる場合があります。

一般社団法人 防滑適正推進協会 BPPA
SAKIGAKE CO., LTD. 4-1-5 KITAHACHI, SHIBUYE-KU, TOKYO 151-8501 JAPAN <http://www.bpppa.or.jp>

発行番号 02451008

テナクデザイン株式会社 御中

C.S.R・D'試験結果報告書

試験名称 本館に「犬と暮らせる床剤」
測定日 令和6年5月29日
室温・湿度 24℃・50%
試験片名 フローリング
寸法 300×300
品名(書) 複合フローリング
試験方法 JIS A 1454-1:2017 17号片材試験に準拠
すべり片 ゴムシート・硬さ A72-B0 厚さ 3-6mm
試験面 試験片の表面
測定方向 真に平行
測定事項 滑り係数

試験片の表裏状態	試験片No.	C.S.R値	備考
清掃・乾燥状態	1	1.12	
水濡れ状態 (水濡れ400g/㎡程度で 押し付け)	1	0.60	

この試験結果は、上記の試験条件で行った試験結果であり、製品自体の品質保証の範囲外となります。また、試験結果の報告(写真)によっては、実際の使用状況と異なる場合があります。

人と犬がともに安心して暮らすために!
床の滑りを防止し、けがや疾病から大切な愛犬を守りましょう。

獣医さんが推奨!

世界初の再生獣医療

Kishigami Yoshihiro



- 岸上獣医科病院 代表
- 日本獣医外科学会専門医
- 著書「獣医の手術は間違いたらけ」
- 海外講演 台湾、韓国、ロンドン大学(イギリス)他多数

岸上 義弘 獣医師

犬がフローリング等の床で走っている時に滑ってこけてしまい、膝のお皿を脱臼したり、腰をひねって椎間板ヘルニアを起こしたり・・・とまかく滑る床はケガや病気を作ります。
この、『本当に「犬と暮らせる床剤」』を実際に触って体験しました。やっと本物を開発して下さったと目の前がパッと明るくなりました。すごい発明だと思います。感謝しかありません。

ドッグトレーナーさんが推奨!

ドッグトレーニングの専門家

Hashimoto Takashi



- ドッグライフプランはしもと 代表
- エクストリーム事務局 代表
- ドッグライフカウンセラー

橋本 貴士 先生

訪問しつけレッスンで飼い主さんのお家に頻りに伺う中で、床のお悩みは少なくないと感じていました。
『本当に「犬と暮らせる床剤」』は、基準を満たした滑りにくさに加え、傷が付きにくく、撥水性があり、汚れも落ちやすい。こんな床剤が早く欲しかったと本当に思います。
私自身の経験、飼い主さんの幾多のお悩み解決のためにも、『本当に「犬と暮らせる床剤」』が愛犬家の皆様に広まることを願ってやみません。

公共の施設で使用!

大阪府動物愛護管理センターの
床に塗布されています。

保護犬が暮らすスペース、ふれあいの
広場に塗られ、施設と犬を守っています。



愛犬共生住宅

本製品の売上げの一部が
『大阪府動物愛護管理基金』に寄付
されます。

大阪府動物愛護管理センター
アニマルハーモニー大阪